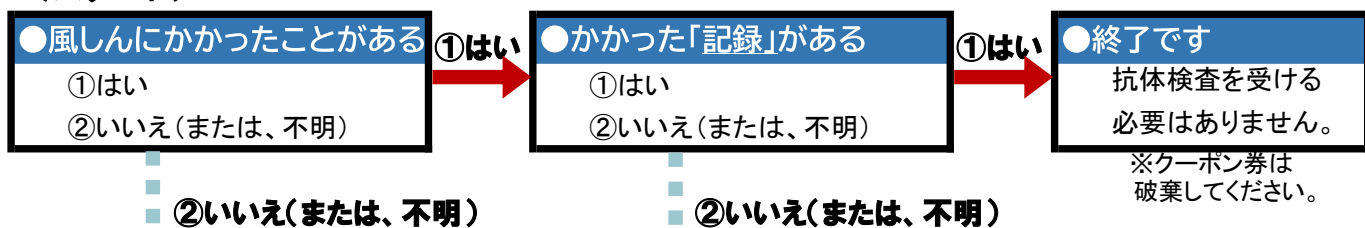


# 風しん抗体検査・予防接種フローチャート

<スタート>



抗体検査(血液検査)を必ず受けてください

- 検査から数日後、検査を受けた機関から検査結果が記載された「風しんの抗体検査受診票」が届きます。
- 判定結果欄を必ずご確認ください。

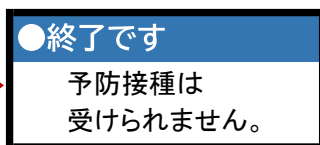
《持ち物》

- ① クーポン券(1段目)
- ② 風しんの抗体検査受診票
- ③ 本人確認書類(免許証など住所を確認できる物)
- ※ 保険証が必要な医療機関もあります。

抗体検査終了後



①非対象(抗体がある)



②対象(抗体がない)

予防接種を必ず受けてください

- 予防接種のため受診したが、発熱等で接種できなかった場合は、クーポン券の2段目を使います。その場合は、症状がおさまってから、もう一度受診してください。

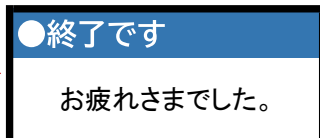
《持ち物》

- ① クーポン券(2、3段目)
- ② 風しんの抗体検査受診票  
(抗体検査の結果が記載されているもの)
- ③ 風しんの第5期の定期接種予診票
- ④ 本人確認書類(免許証など住所を確認できる物)

予防接種終了後

「予防接種済証」を保管してください

- 医療機関から受け取った「風しんの第5期の定期接種予診票」の控え(右上に町長名が入ったクーポン券の貼付あり)は、「予防接種済証」として取り扱いますので、大切に保管してください。



## 注意事項

### ●雨竜町から転出される方

クーポン券の有効期限内であっても、転出した日(住民票の異動日)から使用できません。検査等を無料で受けるには再発行の必要がありますので、転入先の市町村にお問い合わせください。

### ●雨竜町へ転入された方

既に前住所地で抗体検査や予防接種を受けている場合は役場までご連絡ください。また、クーポン券は使用できませんので破棄してください。